



## Heimildir fluttar úr EBSCOHost í RefWorks:


Veljið heimildir til að flytja yfir með því að bæta þeim í möppu:

2. [The effect of e-commerce on the integration of IT structure and brand architecture.](#) 

By: Treiblmaier, Horst; Strebinger, Andreas. Information Systems Journal, Sep 2008, Vol. 18 Issue 5, p479-498, 20p, 2 charts, 5 graphs; DOI: 10.1111/j.1365-2575.2007.00288.x; (AN 34137998)


Abstract Only

 [Linked Full Text](#)

 [Add to folder](#)

Þá birtist þetta hægra megin á skjánum:





**Folder has items**

The effect of e-commerce ... 

Go to: [Folder View](#)

Veljið „Folder View“ og þá birtist innihaldið ásamt valmyndunum hér að neðan til vinstri.

Hakið við greinina / greinarnar sem þú vilt flytja yfir.

Select / deselect all [Delete Items](#)

1. [The effect of e-commerce](#)  
By: Treiblmaier, Horst; Strebinger, Andreas

Veljið valmyndina sem er lengst til hægri. Þessar litlu myndir er einnig að finna þegar farið er inn í hverja grein fyrir sig og þá er hægt að nota þessa sömu valmynd til að flytja eina og eina heimild í einu.

**Save citations to a file formatted for:**

- Direct Export to EndNote, ProCite, or Reference Manager
- Generic bibliographic management software
- Citations in BibTeX format
- Citations in MARC21 format
- Direct Export to RefWorks**

Hægra megin á skjánum birtist svo þessi valmynd (t.v.) Veldu neðsta valmöguleikann og ýttu á „save“ hnappinn, vinstra megin. Þá færir þetta sjálfkrafa yfir (sjá mynd að neðan).

Importing references, please wait...

\*

Import completed - 1 reference imported

[View Last Imported Folder](#) [View Log](#)